




**BANCO DE CREDITO DE BOLIVIA S.A.**  
**FONDO DE GARANTÍA DEL SECTOR GREMIAL - FOGAGRE**

**ESTADO DE SITUACIÓN PATRIMONIAL**  
**AL 30 DE JUNIO 2025**

	<b>2025</b> <b><u>Bs</u></b>
<b>ACTIVO</b>	
Disponibilidades	4,885,424
Inversiones	661,341
Cartera en ejecución	534,985
Previsión Específica	(534,985)
<b>Total del activo</b>	<b><u>5,546,765</u></b>
<b>PASIVO</b>	
Otras cuentas por pagar	14,145
<b>Total del pasivo</b>	<b><u>14,145</u></b>
<b>PATRIMONIO AUTÓNOMO NETO</b>	
Capital fiduciario	6,103,866
Resultados acumulados	(571,246)
<b>Total del patrimonio</b>	<b><u>5,532,620</u></b>
<b>Total del pasivo y patrimonio</b>	<b><u>5,546,765</u></b>
<b>CUENTAS DE ORDEN DEUDORAS</b>	
Garantías Otorgadas	21,388,335
<b>Total cuentas de orden deudoras</b>	<b><u>21,388,335</u></b>
<b>CUENTAS DE ORDEN ACREEDORAS</b>	
Acreedores Cuenta Garantía	21,388,335
<b>Total cuentas de orden acreedoras</b>	<b><u>21,388,335</u></b>

  
Abel Laime Aduviri  
Contador III  
Contabilidad  
Banco de Crédito de Bolivia S.A.

  
Cecilia Velarde Salazar  
Subgerente Contabilidad de Operaciones  
Contabilidad  
Banco de Crédito de Bolivia S.A.




BANCO DE CREDITO DE BOLIVIA S.A.  
FONDO DE GARANTÍA DEL SECTOR GREMIAL - FOGAGRE

ESTADO DE GANANCIAS Y PÉRDIDAS  
AL 30 DE JUNIO 2025

	2025 <u>Bs</u>
Ingresos financieros	20,674
Gastos financieros	-
<b>Resultado financiero bruto</b>	<b>20,674</b>
Otros ingresos operativos	-
Otros gastos operativos	(18,442)
<b>Resultado operativo bruto</b>	<b>2,232</b>
Recuperación de activos financieros	-
Cargos por incobrabilidad y desvalorización de activos financieros	(362,221)
<b>Resultado de operaciones después de incobrables</b>	<b>(359,989)</b>
Gastos de Administración	-
<b>Resultado operativo neto</b>	<b>(359,989)</b>
Resultado de gestiones anteriores neto	-
<b>Resultado neto del periodo</b>	<b>(359,989)</b>

  
Abel Laime Aduviri  
Contador III  
Contabilidad  
Banco de Crédito de Bolivia S.A.

  
Cecilia Velarde Salazar  
Subgerente Contabilidad de Operaciones  
Contabilidad  
Banco de Crédito de Bolivia S.A.

  
Cecilia Velarde Salazar  
Subgerente Contabilidad de Operaciones  
Contabilidad  
Banco de Crédito de Bolivia S.A.



BANCO DE CREDITO DE BOLIVIA S.A.  
FONDO DE GARANTÍA DEL SECTOR GREMIAL - FOGAGRE

ESTADO DE CAMBIOS EN EL PATRIMONIO NETO  
AL 30 DE JUNIO 2025

PATRIMONIO AUTÓNOMO

<u>Conceptos</u>	<u>Aportes</u>	<u>Resultados</u> <u>Acumulados</u>	<u>TOTAL</u>
	<u>Bs</u>	<u>Bs</u>	<u>Bs</u>
Saldos al 1 de enero de 2024	6,103,865	(28,461)	6,075,404
Incremento del Patrimonio Autónomo	-	-	-
Resultado del período	-	(182,795)	(182,795)
Saldos al 31 de diciembre de 2024	6,103,865	(211,256)	5,892,609
Incremento del Patrimonio Autónomo	-	-	-
Resultado del período	-	(359,989)	(359,989)
Saldos al 30 de junio de 2025	6,103,865	(571,245)	5,532,620

Abel Laime Aduviri  
Contador III  
Contabilidad  
Banco de Crédito de Bolivia S.A.

Cecilia Velarde Salazar  
Subgerente Contabilidad de Operaciones  
Contabilidad  
Banco de Crédito de Bolivia S.A.


ESTADO DE CAMBIOS EN EL PATRIMONIO NETO  
AL 30 DE JUNIO DE 2025  
FONDO DE GARANTÍA DEL SECTOR GREMIAL - FOGAGRE  
BANCO DE CREDITO DE BOLIVIA S.A.



**BANCO DE CREDITO DE BOLIVIA S.A.**  
**FONDO DE GARANTÍA DEL SECTOR GREMIAL - FOGAGRE**

**ESTADO DE FLUJO DE EFECTIVO**  
**AL 30 DE JUNIO 2025**

	<b>2025</b>
	<b><u>Bs</u></b>
<b>Flujo de fondos en actividades de operación:</b>	
Utilidad neta del período	(359,989)
- Partidas que han afectado el resultado neto del período, que no han generado movimiento de fondos:	
Productos devengados no cobrados	-
Previsiones para desvalorización	-
Previsión para incobrabilidad de cartera	362,222
Otras cuentas por pagar	14,145
<b>Fondos obtenidos en la utilidad del período</b>	<b><u>16,378</u></b>
<b>Productos cobrados en el ejercicio devengados en ejercicios anteriores</b>	
Inversiones temporarias	-
Incremento (disminución) neto de otros activos y pasivos	
Disminución de cuentas por pagar	(30,203)
Disminución (Incremento) en partidas pendientes	-
<b>Flujo neto en actividades de operación</b>	<b><u>(13,825)</u></b>
<b>Flujo de fondos en actividades de intermediación:</b>	
Incremento (disminución) de colocaciones	
Créditos en ejecución cubiertos en la gestión	(362,222)
<b>Flujo neto en actividades de intermediación</b>	<b><u>(362,222)</u></b>
<b>Flujo de fondos en actividades de financiamiento:</b>	
Aporte Inicial	-
Aporte del Banco de Crédito de Bolivia S.A.	-
<b>Flujo neto en actividades de financiamiento</b>	<b><u>-</u></b>
<b>Flujo de fondos en actividades de inversión:</b>	
Disminución (Incremento) en inversiones	(16,378)
<b>Flujo neto en actividades de inversión</b>	<b><u>(16,378)</u></b>
<b>Disminución de fondos durante el período</b>	<b>(392,425)</b>
<b>Disponibilidades al inicio del período</b>	<b><u>5,277,849</u></b>
<b>Disponibilidades al cierre del período</b>	<b><u><u>4,885,424</u></u></b>

  
Abel Laime Aduviri  
Contador III  
Contabilidad  
Banco de Crédito de Bolivia S.A.

  
Cecilia Velarde Salazar  
Subgerente Contabilidad de Operaciones  
Contabilidad  
Banco de Crédito de Bolivia S.A.